



Tierärztezentrum Teisendorf
Kleintierpraxis Dr. Lehner, Dr. Bolley

🏠 Unterstetten 10 | 83317 Teisendorf

☎ 08666 / 98 28-0 📠 08666 / 98 28-20

kleintierpraxis-teisendorf.de

tier  punkt



Dezember 2023

Check:

Gut vorbereitet für den Winter



Für Hundehalter sind einige Regeln wichtig, damit der Vierbeiner gesund durch den Winter kommt. Zum Beispiel das regelmäßige Bürsten des Winterfells: So kann sich das isolierende Luftpolster zwischen den Unter- und Deckhaaren besser entwickeln. Hunde – auch Kurzhaarrassen – frieren in der Regel nicht, wenn sie sich ausreichend bewegen. Unterkühlen können sie nur, wenn sie über längere Zeit reglos an einer Stelle verharren, sich auf kalten, nassen Böden hinsetzen oder hinlegen. Hier kann es zu einer Blasen- oder Nierenentzündung kommen. Achten Sie darauf, dass Sie nach dem Spaziergang Ihren nassen Hund mit einem Handtuch trockenrubbeln. Denn: Auch Hunde können sich erkälten. „Schneesclucken“ kann den Magen-Darm-Trakt enorm reizen und


den Hals- und Rachenraum entzünden. Extreme Vorsicht ist geboten bei Schnee mit Streusalz. Aufgepasst auch bei Glatteis: Auch Hunde rutschen aus und können sich Bänderdehnungen, Kreuzbandrisse oder Knochenbrüche zuziehen. Balsam oder Schutzsprays verhindern das Austrocknen der Ballenhaut. So können sich Matsch und Streu nicht

so leicht festsetzen, und Streusalz kann die Haut nicht reizen. Nach dem Spaziergang spülen Sie die Pfoten mit warmem Wasser ab. Sollten Sie in den Pfoten Risse und Wunden finden, lassen Sie sie in der Praxis/Klinik kurz checken, bevor Entzündungen entstehen. Schneiden Sie lange Haare zwischen den Zehen Ihres Hundes nicht selbst ab. Allzu oft kommt es zu Verletzungen und Reizungen der Haarwurzel sowie zu Entzündungen. Fragen Sie besser in der Praxis/Klinik nach.

Der tierärztliche Wintercheck

Ist Ihr Hund fit für den Winter? Das zeigt ein tierärztlicher Check-up! (u.a. durch Ermittlung der wichtigsten Blutwerte, Haut- und Fellkontrolle, Entwurmung)

Schmerzen: Schleichende Veränderung im Verhalten



Wenn wir Menschen über Schwindel, Übelkeit oder Kopfschmerzen klagen, können wir uns mitteilen und den Schmerz umschreiben. Tiere können das nicht. Das bedeutet aber nicht, dass Tiere ein geringeres Schmerzempfinden haben als wir Menschen. Besonders bei Katzen, die Schmerzen erleiden, ist es für den Tierhalter äußerst schwierig dies zu erkennen. Nur subtile, feinsinnige Anzeichen weisen bei der Katze auf Schmerzen hin. Vielleicht bleibt abends die innige Begrüßung aus oder der übliche Sprung aufs Fensterbrett. Vielleicht schläft die Katze mehr als sonst oder sucht ihren Lieblingsplatz auf dem Sofa nicht mehr auf. Zuweilen gibt es auch kahl geleckte Stellen. Dies sind Hinweise auf Schmerzen. Menschen, die Rückenschmerzen haben, können darüber klagen – Katzen nicht.

Schmerzgeplagte Menschen erkennen wir, wenn sie krumm gebeugt ihren Körper vor und zurück wiegen. Leise stöhnend verleihen sie ihren Schmerzen Ausdruck. Katzen tun das nicht. Selbst wenn Samtpfoten Zahnschmerzen haben, müssen sie nicht gleich das Fressen einstellen. Es kann auch

eine kleinere Portion als üblich verspeist werden. Deshalb gilt grundsätzlich: Abweichendes Verhalten der eigenen Katze muss stets unter diesem Aspekt beobachtet werden.

Grob sind Schmerzen in zwei Kategorien zu unterteilen: chronisch und akut. Zum Beispiel nach einer Operation oder einem Unfall erleidet das Tier einen akuten Schmerz. Chronische Schmerzen sind langwierige Schmerzen, die meist eine schleichende Verhaltensänderung der Katze zur Folge haben. Bleiben chronische Schmerzen unerkannt, kann dies weitere Erkrankungen zur Folge haben. Tierärztlich können Schmerzen gut behandelt werden. Beispielsweise gibt es auch für ältere, nierenschwache Tiere passende Medikamente, die nicht andere Organe schädigen.

So wie wir Menschen gehen Tiere auch individuell mit Schmerzen um. Besonders bei einem akuten Schmerz wie bei einem Abszess ist die Palette breit gefächert: Aggressivität, Fauchen, Kratzen, Lecken, Rückzug oder geduldiges Ertragen – alles ist möglich. Dabei hat jede Katze wie auch der Mensch eine persönliche Schmerztoleranzschwelle. Was für den einen, z.B. bei der Impfung, nur ein kleiner Stich ist, kann für den anderen eine schmerzhafteste Katastrophe bedeuten.

Übrigens, Stress und Angst fördern Schmerzempfinden. Umso wichtiger ist es, z.B. vor und nach einer Operation ein ruhiges Umfeld für das Tier zu schaffen und es besonders liebevoll zu behandeln.



Kater Elvis erzählt

Spießige Zweibeiner!




Buchtipp des Monats

Arthrose beim Hund


Häufig sind Arthrosen die Ursache für chronische Schmerzzustände. Vorwiegend ältere Tiere weisen diese Gelenkveränderungen auf. Was sind Arthrosen? Bei der Arthrose kommt es zu einer Schädigung des Gelenkknorpels. Dieser kann nicht repariert werden und sich auch nicht selbst erneuern. Zusätzlich entstehen Veränderungen an dem darunterliegenden Knochen. Ist es möglich, die Erkrankung und ihren Verlauf erheblich hinauszuzögern und seinem Hund chronische Schmerzen zu ersparen? Die Tierärztin Dr. med. vet. Romina Pankow informiert über die Ursachen von degenerativen Gelenkerkrankungen, beschreibt die Symptome und erläutert die Therapiemöglichkeiten. Ein Schwerpunkt liegt auf dem – auch präventiven – Management durch Bewegung und richtige Ernährung. Damit können Hundehalter viel beitragen, um ihrem Hund Lebens- und Bewegungsfreude zu schenken.

Arthrose beim Hund

 Dr. med. vet. Romina Pankow

 EAN: 978-3-440-17516-3

 Verlag: www.kosmos.de

 Preis: 34,00 €

Ich geh' nirgendwo ran! Ich bin ein vorbildlicher Kater. Nee, nee, wenn ich das schon höre, was manche Katzen so anstellen: Tapeten abreißen, Vorhänge zerfetzen, Topfblumen verspeisen – das gibt's bei mir nicht! Ich springe nicht mitten auf den Tisch, wenn Herrchen und Frauchen gerade ihr Essen genießen.

Ich versuche auch nicht, irgendwelche auf unerklärliche Weise weggeworfenen Leckerlis aus dem Mülleimer zu bergen. Nein, nein, das tut man nicht.

Mit einem sanften Pfothenieb habe ich sogar meiner befreundeten Katzendame Charlotte zu verstehen gegeben, dass sie nicht in unseren Blumenkästen zu buddeln hat. Ich kann die Neugier des weiblichen Geschlechts verstehen, aber das gehört sich doch nicht!

Und deshalb verstehe ich auch nicht, warum Frauchen mir regelmäßig mein einziges kleines Hobby vermiest: Mit meinen scharfen „Spikes“ ziehe ich soooo gerne einige Fäden aus der Sofadecke. Es sind doch nur ein paar Fäden! Das ist doch nun nicht der Rede wert. Meine Güte, können Menschen manchmal spießig sein ... **Euer Elvis**



Tipps für eine möglichst stressfreie Silvester-Nacht



Raketen, die durch die Luft zischen und am Himmel ein buntes Mosaik zaubern – für Menschen sind die Silvesterkracher ein festliches Ereignis, für Tiere bedeuten sie eine unkalkulierbare Bedrohung. Tiere mit einem hoch entwickelten Gehör, z. B. Katzen und Hunde, verspüren sogar Schmerzen bei sehr dumpfen oder schrillen Geräuschen.

Der Geruch nach Verbranntem kann den Urinstinkt einer Bedrohung wecken und Panik auslösen. Deshalb gibt es einige Tipps, Tieren die Silvestertage zu erleichtern: Die Gehege der Kaninchen und Meerschweinchen in Wohnungshaltung, Vogel-Volieren sowie Hamster-Behausungen

sollten möglichst nicht in Fensternähe sein. In Außengehegen sollten den Tieren ausreichend Verstecke zur Verfügung stehen. Alle Fenster geschlossen halten, damit wenige Geräusche in die Wohnung dringen. Gegebenenfalls Rollläden herunterlassen.

Fernseher oder Musikanlage einschalten, um eine gewohnte Geräuschkulisse zu schaffen, die die Feuerwerkskörper übertönt. Eine vertraute Person sollte bei dem Tier sein. Ängstliche Hunde sollten an Tagen, an denen Silvesterkracher zum Einsatz kommen, beim Spaziergang nicht abgeleint werden.

Sogenannte Pheromone, Botenstoffe, die das Tier beruhigen, oder Ergänzungsfuttermittel mit Aminosäuren natürlichen Ursprungs, Vitaminen und Mineralien können ängstlichen Hunden und Katzen helfen, zu Silvester nicht restlos in Panik zu verfallen.

Bitte lassen Sie sich frühzeitig, also bestenfalls 2-3 Wochen vor Jahresende, von Ihrem tierärztlichen Team in der Praxis/Klinik beraten.